LEGENDA SIMBOLI

	TELECAMERA TERMICA H4 CON VIDEO ANALISI AD AUTO-APPRENDIMENTO
	RAGGIO DI AZIONE TELECAMERA TERMICA

	TIPO DI TELECAMERA	LUNGHEZZA FOCALE	ANGOLO DI VISIONE (O X V)	ESSERE UMANI	VEICOLI
CAMPO DI RILEVAMENTO DELL'OGGETTO	**TIPO 1**	4,3 mm	45,9° x 36,5°	68 m	80 m
	TIPO 2	9,1 mm	21,6° x 17,0°	150 m	160 m
	TIPO 3	18 mm	10,8° x 8,4°	220 m	225 m

TELECAMERE CON RISOLUZIONE 320x25
TEMPERATURA OPERATIVA CONTINUA FINO A 65°C CERTIFICATA IP66
ALIMENTAZIONE: V CC: 12V +/-10%, 8W min V CA: 24V +/-10%, 15 VA min PoE: CONFORME A IEEE802.3af CLASSE 3
BATTERIA DI BACKUP RTC LITIO-MANGANESE DA 3V

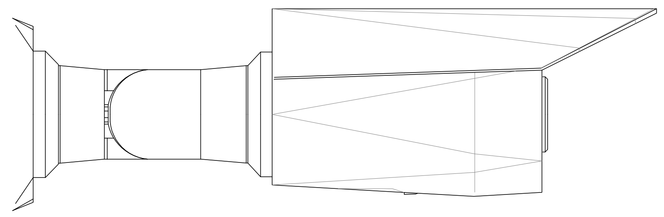

PARTICOLARE TELECAMERA TERMICA H4
con video analisi ad auto-apprendimento

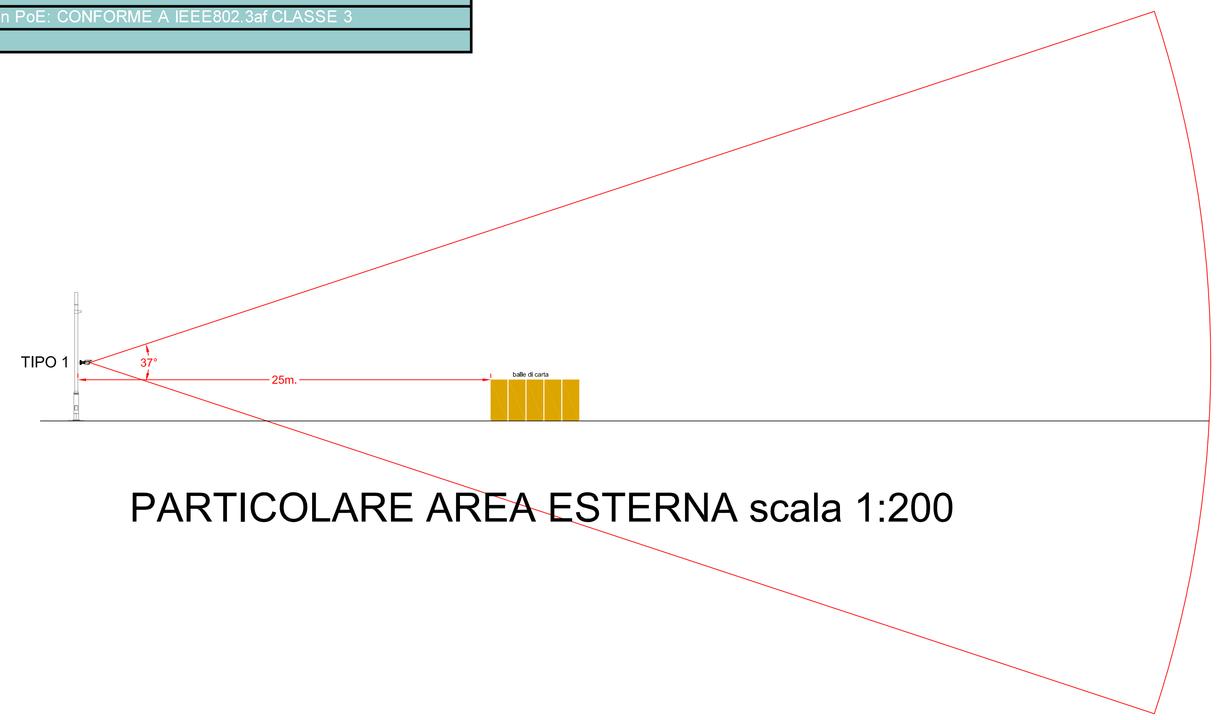

PARTICOLARE AREA ESTERNA scala 1:200

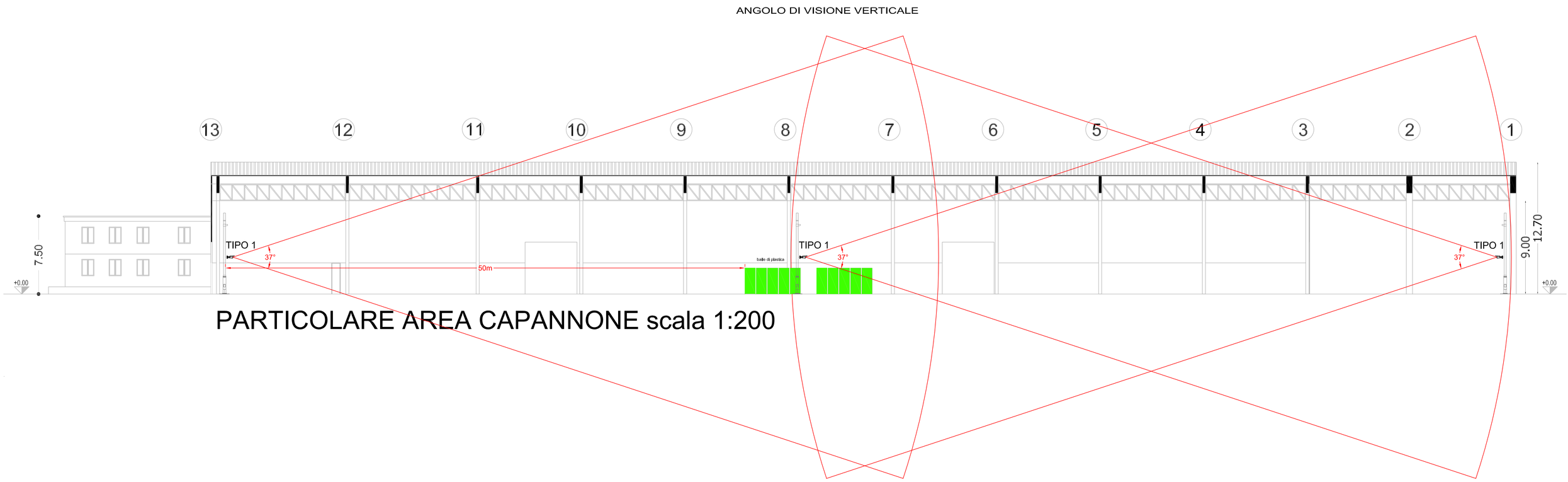

PARTICOLARE AREA CAPANNONE scala 1:200

OPERA :
DI GENNARO S.p.A.
AREA ASI loc. PASCAROLA, CAIVANO (NA)

PROGETTO :
IMP. RILEVAZIONE INCENDI CON TELECAMERE TERMICHE
SEZIONE LONGITUDINALE

STUDIO D'INGEGNERIA ENERGETICA
Ing. DARIO DE SANTIS
Via Cintia P.co S. Paolo is. 4
CAP. 80126 NAPOLI
Tel/Fax 081/7672979
E-Mail: deprotco@libero.it

TAV. n°	DATA : 01/2019	ALLEGATI		SCALA	COMMESSA n° 03
3	1° AGGIORNAMENTO	PIANTA			
	2° AGGIORNAMENTO	SEZIONE	X	1:100	CAD OPERATOR :
FILE 03 01 19 LA.DWG	3° AGGIORNAMENTO	PROSPETTO			GEOM. R.COPPOLA

TIPOLOGIA DI PROGETTO :	ELABORATO :	
PRELIMINARE	X I.A. IMPIANTI ANTINCENDIO n° 118176	I.C. IMPIANTI CONDIZIONAMENTO
DEFINITIVO	ISP EX ISPESL	P.S. PIANI SICUREZZA - EMERGENZA
X ESECUTIVO	R.G. RETI GAS	I.E. IMPIANTI ELETTRICI
SCHEMI FUNZIONALI	I.R. IMPIANTI RISCALDAMENTO	I.S. IMPIANTI SPECIALI

A TERMINE DI LEGGE CI RISERVIAMO LA PROPRIETA' DI QUESTO PROGETTO, CON DIVIETO DI REPRODURLO O COMUNQUE RENDERLO A TERZI SENZA NOSTRA AUTORIZZAZIONE